



SEKOLAH PASCASARJANA UNIVERSITAS SAHID JAKARTA

SURAT TUGAS

Nomor : 1056/USJ-17/N-50/2022

Pertimbangan : 1. Bahwa dalam rangka pelaksanaan Tri Dharma Perguruan Tinggi untuk itu Dosen Tetap Sekolah Pascasarjana Program Studi Magister Ilmu Komunikasi Universitas Sahid Jakarta tersebut dibawah ini untuk **Memberikan Pelatihan Ekstrakurikuler Writing Skill di SMP Santo Yoseph pada 11 dan 18 Agustus 2022, 1 dan 8 September 2022.**

2. Untuk itu perlu diterbitkan Surat Tugas

Dasar : Kepentingan Dinas

MENUGASKAN

Kepada : **Dr. Algooth Putranto. SP. M.Ikom**

U n t u k : 1. **Memberikan Pelatihan Ekstrakurikuler Writing Skill di SMP Santo Yoseph pada 11 dan 18 Agustus 2022, 1 dan 8 September 2022**

2. Selesai melaksanakan tugas agar memberikan laporan kepada Sekolah Pascasarjana Usahid Jakarta

S e l e s a i

Jakarta, 10 Agustus 2022
Sekolah Pascasarjana Usahid Jakarta
Direktur

Dr. Marlinda Irwanti. P. M.Si



Yayasan Penyelenggaraan Ilahi Indonesia-Kantor Cabang Jakarta

SMP Santo Yoseph

Alamat. Jl. Raya Dwiwarna No. 1-3, Kecamatan Sawah Besar, Jakarta Pusat 10750
Telp. (021) 6253662, 6391990 | Email. ypii.smp.styoseph@gmail.com

Nomor : 127/SMP.Y/E.20/VIII/2022

Jakarta, 02 Agustus 2022

Lampiran : -

Perihal : **PERMOHONAN GURU EKSTRAKURIKULER CREATIVE WRITING**

Yth.

Dr. Marlinda Irwanti Poernomo, SE, MM
Direktur Sekolah Pascasarjana
Universitas Sahid Jakarta
di - Tempat

Dengan Hormat,

Sehubungan dengan akan dilaksanakannya Kegiatan Ekstrakurikuler *Creative Writing* di SMP Santo Yoseph, dengan ini kami mengajukan permohonan untuk :

1. **Bapak Dr. Algooth Putranto, SP ., MIKOM**
2. **Bapak Eko Hari Saksono, SE. M.Si**

dijijinkan menjadi Guru Ekstrakurikuler *Creative Writing* di SMP Santo Yoseph.

Demikian surat permohonan ini kami sampaikan, besar harapan kami Ibu Dr. Marlinda Irwanti Poernomo, SE, MM selaku Direktur Sekolah Pascasarjana menyetujui permohonan ini. Atas bantuannya, kami ucapkan terima kasih.

Hormat kami,

Kepala SMP Santo Yoseph



Sr. Baptista A. Handayani, PL, Psi.



Yayasan Penyelenggaraan Ilahi Indonesia-Kantor Cabang Jakarta

SMP Santo Yoseph

Alamat. Jl. Raya Dwiwarna No. 1-3, Kecamatan Sawah Besar, Jakarta Pusat 10750
Telp. (021) 6253662, 6391990 | Email. ypii.smp.styoseph@gmail.com

SURAT KETERANGAN KERJA

Nomor : 007/SMP.Y/E23/1/2023

Yang bertanda tangan di bawah ini :

N a m a : Sr. Baptista Anastasia Handayani, PI, Psi
Jabatan : Kepala SMP Santo Yoseph

Sebagai kepala SMP Santo Yoseph menerangkan bahwa:

Nama : Dr. Algooth Putranto SP, M.I.Kom., C.Med.
Tugas : Pelatih Ekstrakurikuler Writing Skill
Unit Kerja : SMP Santo Yoseph

Nama tersebut di atas adalah benar telah menjalankan tugas sebagai pelatih ekstrakurikuler Writing Skill selama 4 kali pertemuan dengan rincian sebagai berikut:

No	Hari/Tanggal	Keterangan	Catatan
1	Kamis, 11 Agustus 2022	Tatap muka	
2	Kamis, 18 Agustus 2022	Tatap muka	
3	Kamis, 1 September 2022	Online	
4	Kamis, 8 September 2022	Online	

Demikian Surat Keterangan ini diberikan untuk dapat dipergunakan sebagaimana mestinya.

Jakarta, 25 Januari 2023

Hormat kami,



Sr. Baptista Anastasia Handayani, PI, Psi

Kepala SMP Santo Yoseph



CW 1-ARTIKEL

Algooth Putranto utk SMP St Yosep

ARTIKEL

Suatu karya tulis yang ditulis secara lengkap

Tujuannya? Memengaruhi, mendidik, memberitahu, meyakinkan, serta menghibur pembacanya.

Artikel biasanya dipublikasikan di suatu media, seperti buletin, majalah, koran maupun website



TUJUAN ARTIKEL

KREATIF

untuk menyalurkan sebuah ide dan gagasan

PEMECAHAN MASALAH

sebagai alat bantu bagi para pembaca untuk memecahkan suatu permasalahan yang sedang dihadapi

MENGHIBUR

untuk menghibur para pembacanya

EKSISTENSI

sebagai wadah penegasan diri atau untuk menyatakan eksistensi diri penulis terhadap para pembaca

PENUGASAN

untuk melatih siswa menulis suatu artikel

INFORMASI

untuk memberikan informasi terhadap para pembaca tentang suatu hal



JENIS ARTIKEL

NARASI

Artikel yang isinya menceritakan tentang rangkaian peristiwa secara sistematis, mulai awal, tengah hingga akhir

DESKRIPSI

Artikel yang menggambarkan suatu hal kepada pembaca. Dengan begitu pembaca seolah-olah bisa merasakan, melihat, dan mendengar isi dari deskripsi tersebut

EKSPOSISI

artikel yang isinya menjelaskan atau memberikan informasi tentang suatu topik yang tujuannya untuk menambah wawasan pembacanya

ARGUMENTASI

Artikel yang dibuat untuk membuktikan kebenaran mengenai suatu pendapat dengan menyajikan fakta atau data sebagai alasan

PERSUASI

Artikel yang isinya bertujuan untuk memengaruhi pembaca sehingga bersedia melakukan sesuatu yang disarankan oleh penulis dalam karangannya



CONTOH JENIS ARTIKEL

NARASI

autobiografi, biografi, dan kisah pengalaman

DESKRIPSI

Pengalaman unboxing Hape, main game, pengalaman di sekolah

EKSPOSISI

Artikel menggunakan MRT, artikel bagaimana sekolah in class setelah dua tahun sekolah dari rumah

ARGUMENTASI

Kenapa harus rajin belajar, kenapa harus menjaga kebersihan sekolah


PERSUASI

Artikel kampanye menjadi anak yang berbakti pada orang tua



MANFAAT

1. Sarana untuk menyampaikan ide penulis dalam mengembangkan daya imajinasi serta kreatif.
2. Berpikir sistematis serta berbahasa secara tertib dan teratur.
3. Memahami tujuan menulis yang nantinya akan mampu menguasai kompetensi menulis yang harus dicapai.
4. Sebagai sarana publikasi hasil pemikiran secara ilmiah melalui jurnal ilmiah.
5. Memberi dampak akademis bagi pembaca.



CARA

LUGAS

kalimat sederhana tanpa basa basi dan tidak mengandung arti ganda

TUNTAS

dalam membuat artikel harus dibahas dengan tuntas dan tidak dibiarkan menggantung tanpa penyelesaian

LOGIS

artikel haruslah sesuai logika/masuk akal dan dinyatakan dengan benar jika dinalarkan

OBJEKTIF

dalam penulisan sebuah artikel, data-data yang digunakan adalah data-data yang sesuai dengan kenyataan yang sebenarnya

CERMAT

artikel haruslah tidak menimbulkan keraguan orang-orang yang membacanya

JELAS & PADAT

menggunakan bahasa yang jelas dan padat sehingga semua orang yang membacanya dapat langsung mengetahui isi/maksud artikel itu

TUGAS



CARI

Cari jenis artikel



AMATI

Baca secara tuntas



TIRU

Gunakan artikel itu, lalu adik-adik membuat artikel versi sendiri



MODIFIKASI

Baca ulang dengan keras, jika masih kurang enak. Tulis ulang

JANGAN LUPA
KUMPULKAN TUGAS YA!





3108
2022

CW2-merumuskan
gagasan, riset &
wawancara



Algooth Putranto utk SMP
St Yosep

Gagasan=IDE

Apa Ide Anda?



Menemukan Gagasan

Catat 5 hal menarik di sekitar kalian hari ini

- Dari kelima hal menarik itu, tentukan 1 hal yang paling penting
- Tulis alasan kenapa itu penting
- Lalu lakukan riset




Riset=Penelitian

- Riset adalah penelitian, penyelidikan, percobaan dan eksperimen



Contoh

Es Campur Ko Acia



Contoh Riset

Bangunan kios Ko Cia berukuran 3x3 meter. Terbuat dari kayu dan atap seng

Berapa meja dan kursi untuk pelanggan?



Contoh Pertanyaan

Legendaris!

	Narasumber
Pertanyaan	Kenapa Es Campur Ko Acia legendaris?
Siapa pemiliknya	Siapa Ko Acia itu? Orang mana? Lahir tahun berapa? Sudah menikah? Anak berapa?
Kapan mulai buka	Sejak kapan es campur Ko Acia buka? Apa betul langsung buka di depan SMP St Yosef
Apa isi es Ko Acia	Katanya es campur Ko Acia isinya 12 macam? Apa saja? Kenapa istimewa?
Berapa harganya?	Sebagai es campur legendaris berapa harganya?



Es Campur Ko Acia menempati kios kaki lima sederhana di Jalan Dwiwarna Raya Nomor 3.

Letaknya di seberang Rumah Sakit Husada dan depan SMP Santo Yoseph.

Lokasinya mudah dikenali karena berada di bawah pohon besar yang rindang

Di plangnya tertulis sejak tahun 1980

Deskripsikan di mana warung es campur Ko Acia



Ko Acia menjadi nama panggilan untuk pria kelahiran Pontianak bernama Suyanto ini. Ia juga memiliki nama Tionghoa, Nio Nguan Lie.

Nama panggilan Ko Acia sebenarnya memiliki dari arti dalam bahasa Tionghoa. Ko Acia adalah peribahasa yang berarti sapaan "silakan makan."

Ko Acia merantau dari Pontianak ke Jakarta pada tahun 1980 untuk berjualan es campur. Sebelumnya pada tahun 1975, ia memang sudah berjualan es campur di Pontianak.

Siapa itu Ko Acia?



Es Campur Ko Acia diracik dengan 12 isian yaitu kolang-kaling, cincau, agar, cendol, jelly, alpukat, longan, kacang hijau, kacang merah, dan sari kelapa.

Rahasia kenikmatan Es Campur Ko Acia ada pada penggunaan santan yang dicampur susu kental manis. Lalu untuk gulanya, Ko Acia memakai paduan gula putih dan gula merah.

Ko Acia memakai kacang merah Thailand yang super empuk dan kacang hijau yang diolah seperti bubur

Apa isi es campur Ko Acia?



Menu andalan es campur Ko Acia bernama Es Campur Gula Merah + Santan + Susu.

Harganya Rp 22 ribu per porsi dengan isian lengkap.

Menu Andalan dan harga Es Ko Acia?



Dari berjualan es campur, Pak Suyanto bisa beli rumah dan menyekolahkan kedelapan anaknya di kampus swasta

Pak Suyanto mengatakan anak perempuan yang nomor lima akan menjadi penerus bisnis es campur Ko Acia

Manfaat berjualan Es Campur Ko Acia?



Nah apa
Ceritamu!

Bapak Tunggu



0809
2022

Menulis Artikel

Algooth Putranto utk SMP
St Yosep



Menentukan ide, topik, dan tema

- Menentukan ide tulisan atau sebuah masalah yang ingin dijawab dan diselesaikan dalam tulisan tersebut.
- Penentuan ide ini menjadi langkah yang penting karena seringkali penulis merasa kekurangan ide, tidak percaya diri dengan ide sendiri dan merasa idenya tidak semenarik ide orang lain



Menentukan ide, topik, dan tema

beberapa cara yang dapat kamu lakukan untuk memancing ide

- Mulailah dari ide sederhana contohnya masalah yang dihadapi dalam kehidupan sehari-hari. Walaupun masalahnya sederhana, namun jika hal tersebut dapat memberikan solusi maka tulisan kamu akan membantu orang lain.
- Catat setiap ide yang muncul, sekecil apapun ide tersebut kamu tetap dapat mengembangkan gagasan tersebut agar bisa menjadi sebuah ide yang lebih menarik. Jangan berkecil hati karena ide yang menurut kamu biasa saja, dapat berarti beda di mata orang lain.



Tabel Ide

Catat ide tulisan kamu

Ide harus 5W1H	Pertanyaan
what (apa)	Jajanan enak di dekat sekolah pada cuaca yang panas. Tentu saja es campur Ko Acia
who (siapa)	siapa pemiliknya? Asalnya dari mana? Anak berapa dll
where (di mana)	Depan Sekolah SMP St Yosep
when (kapan)	Hari ini
why (mengapa)	Enak? Terjangkau?
how (bagaimana)	Cara jualan, apa isi esnya

Big Picture

Kumpulkan jawaban dari seluruh pertanyaan yang dibutuhkan untuk kemudian disusun dalam tabel



Ide harus 5W1H	Pertanyaan
what (apa)	Es campur Ko Acia jajanan enak sekolah. Legendaris
who (siapa)	Ko Acia menjadi nama panggilan untuk pria kelahiran Pontianak bernama Suyanto ini. Ia juga memiliki nama Tionghoa, Nio Nguan Lie
where (di mana)	Es Campur Ko Acia menempati kios kaki lima sederhana di Jalan Dwiwarna Raya Nomor 3. Letaknya di seberang Rumah Sakit Husada dan depan SMP Santo Yoseph
when (kapan)	Hari ini
why (mengapa)	Es Campur Ko Acia diracik dengan 12 isian yaitu kolang-kaling, cincau, agar, cendol, jelly, alpukat, longan, kacang hijau, kacang merah, dan sari kelapa. Enak dan terjangkau
how (bagaimana)	Rahasia kenikmatan Es Campur Ko Acia ada pada penggunaan santan yang dicampur susu kental manis. Lalu untuk gulanya, Ko Acia memakai paduan gula putih dan gula merah.

Catat temuan Anda, contoh Ko Acia

Kembangkan temuan Anda

Kembangkan jawaban-jawaban yang sudah anda temukan untuk menjadi kalimat yang sederhana



ADD A FOOTER

Gunakan pembuka yang membuat pembaca tertarik


Suhu udara di sekolah akhir-akhir ini selalu panas. Pasti akan sangat enak jika bisa bisa jajan es campur Ko Acia di depan sekolah. Katanya, es campur ini salah satu yang sangat legendaris di Jakarta.

Ko Acia adalah nama panggilan untuk pria kelahiran Pontianak bernama Suyanto yang memiliki nama Tionghoa, Nio Nguan Lie. Nama Ko Acia sebenarnya memiliki arti dalam bahasa Tionghoa yang berarti sapaan “koh beli” atau “koh makan.”

Ko Acia merantau dari Pontianak ke Jakarta pada tahun 1980 untuk berjualan es campur. Sebelumnya pada tahun 1975, dia sudah berjualan es campur di Pontianak.


Es Campur Ko Acia menempati kios kaki lima sederhana di Jalan Dwiwarna Raya Nomor 3. Letaknya di seberang Rumah Sakit Husada dan depan SMP Santo Yoseph. Lokasinya mudah dikenali karena berada di bawah pohon besar yang rindang. Di plangnya tertulis sejak tahun 1980

Gunakan kata-kata sederhana



Letak Es Campur Ko Acia ada di pinggir jalan. Bagi pembeli harus pintar cari tempat parkir. Meski kios Ko Acia kecil dan sempit, pembeli selalu ramai karena Ko Acia tidak buka cabang di tempat lain.

Ada tiga meja di kios Ko Acia. Pengunjung bisa duduk sesukanya. Tapi ketika penuh, harus sabar mengantri untuk mendapatkan tempat duduk di kursi plastik. Di kios Ko Acia, juga menjual jajanan seperti getas ikan tengiri, harganya Rp35.000 per bungkus. Ada pula kerupuk ikan



**Tulis yang
ada lihat
dan rasakan**

Selama saya duduk di situ, Ko Acia tak henti meracik es campur pesanan. Ada yang datang langsung, ada pula yang memesan melalui aplikasi. Untuk seporsi es campur, Ko Acia butuh waktu sekitar tiga menit. Mula-mula Ko Acia menyerut es batu. Kemudian serutan es akan diguyur dengan semua topping lalu disiram gula merah dan kuah santan susu

**Tulis yang ada
lihat dan rasakan**

**Kalimat sederhana. Baca ulang
sampai terasa mudah**



Untuk isian Es Campur Ko Acia, kita bebas memilih isian yang diletakkan di atas. Ada belasan jenis isian yang diletakkan di meja seperti warung nasi uduk yang aneka lauknya digelar agar kita bisa pilih.

**Tulis yang ada
lihat dan rasakan**

Di antara isian itu ada bubur kacang merah dan hijau yang jarang ditemui. Es campurnya berisi 11 isian yaitu kolang kaling, agar-agar, cincau, alpukat, sari kelapa, cendol, bubur kacang merah, bubur kacang hijau, jeli, selasih, longan (kelengkeng).


Tapi tidak seperti warung uduk, meski bebas pilih, di sini pembeli tak bisa main sembarang pilih isian lantaran sudah ditentukan sendiri oleh Ko Acia agar sesuai menu yang dipesan sehingga rasanya tidak kacau.

**Catat hal-
hal kecil**

Begitu selesai diracik, Ko Acia lalu menyerahkan tugas membungkus atau menghadirkan ke meja pembeli kepada satu pelayannya. Di luar kepala ia mengambil isian tanpa ditakar.

**Tulis yang ada
lihat dan rasakan**

**Kalimat sederhana. Baca ulang
sampai terasa mudah**



Es Campur Ko Acia diracik dengan 12 isian yaitu kolang-kaling, cincau, agar, cendol, jelly, alpukat, longan, kacang hijau, kacang merah, dan sari kelapa. Rahasia kenikmatan Es Campur Ko Acia ada pada penggunaan santan yang dicampur susu kental manis. Lalu untuk gulanya, Ko Acia memakai paduan gula putih dan gula merah.



Ko Acia juga memakai kacang merah Thailand yang super empuk dan kacang hijau yang diolah seperti bubur. Menu andalan es campur Ko Acia bernama Es Campur Gula Merah + Santan + Susu. Harganya Rp 24 ribu per porsi dengan isian lengkap.

Rasanya benar-benar nikmat dan segar. Manisnya tidak bikin eneg. Saya merasakan ada pula rasa gurih yang membuat ketagihan. Apalagi ketika es campur Ko Acia dipadukan dengan kacang hijaunya. Nikmat!



**Tulis yang ada
lihat dan rasakan**

**Amati lalu tuangkan itu ke dalam
kalimat**



Selamat
mencoba

Bapak tunggu